

# ARTISTRY EXACT FIT™ Kauapüsviv jumestuskreem

Kuidas valida sinule ideaalselt sobiv stiil?


## 1. Vali sobiv nahatooni tumedusaste

Leia oma loomuliku nahatooni sügavus heledast (L1) intensiivse tumedani (L3).



## 2. Vali sobiv alatoon

Otsusta, kui intensiivse tooni soovid nahale kanda – sooja (W), neutraalse (N) või külma (C). Kui sa ei ole kindel, alusta neutraalsest toonist.






## 3. Vali sinule ideaalselt sobiv stiil

Pane kokku oma nahatooni sügavus (L1-L3) ja soovitud alatoon (W, N või C) ja leia järgmiselt slaidilt sinule täiuslikult sobiv toon\*.

\* Sinu turul müüdava toonivalikuga tutvumiseks külasta veebilehte [www.amway-estonia.com](http://www.amway-estonia.com).

# ARTISTRY EXACT FIT™ Kauapüüsiv jumestuskreem

## Toonide teisendamise kaart

		1				2			3	
		W		N	C	W	N	C	N	C
Kui kasutad praegu ARTISTRY Niisutavat jumestuskreemi ARTISTRY Normaliseerivat jumestuskreemi					Chabilis		Neutral, Shell	Chiffon	Linen	
Katseta		L1W1	L1W2	L1N1	L1C1	L2W1	L2N1 L2N2	L2C1	L3N1	L3C1
		L1W1	L1W2	L1N1		L2W1	L2N1 L2N2	L2C1	L3N1	L3C1
		L1W1	L1W2	L1N1	L1C1	L2W1	L2N1 L2N2	L2C1	L3N1	L3C1

# ARTISTRY EXACT FIT™ Kauapüsiiv jumestuskreem

Toonivalik – vali täiuslik jumestus

## Soojad

---



L1W1

(117689)



L1W2

(117690)



L2W1

(117694)

## Neutraalsed

---



L1N1

(117688)



L2N1

(117692)



L2N2

(117693)



L3N1

(117696)

## Külmad

---



L2C1

(117691)



L3C1

(117695)



OSTA KOHE