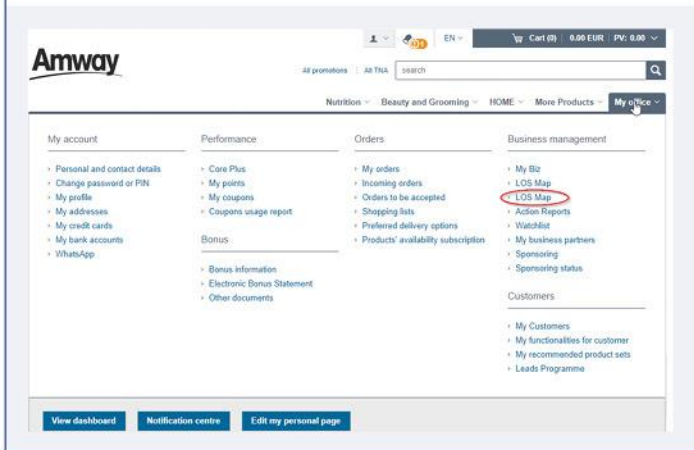


Lihtne kliendiandmete eksportimine

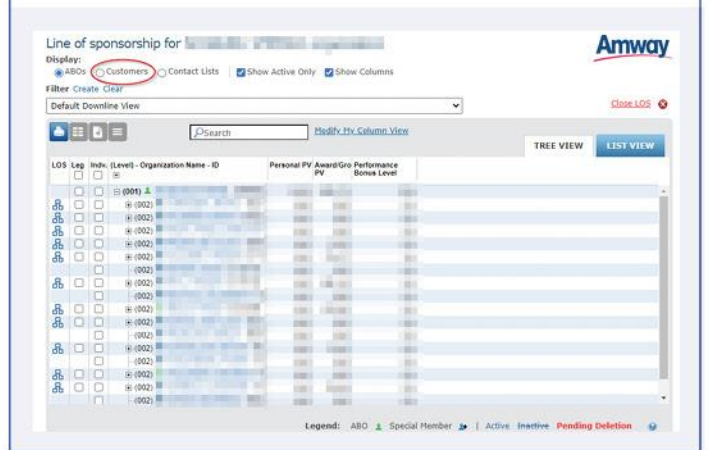
Amway uue veebilehe käivitamisega ei viida üle kliente, kel puuduvad veebikontod praegusel veebilehel. Need kliendid peavad end uuel veebilehel uuesti registreerima. Võtke nendega ühendust, et kontrollida, et nad valivad teid oma mentoriks. Saatke neile klientidele personaalne kutselink, kui uus veebileht on käivitatud. Kopeerige praeguselt veebilehelt endale nende klientide kontaktandmed, et saaksite nendega pärast uue veebilehe käivitamist ühendust võtta. Näitame teile, kuidas seda lihtsalt teha nelja sammu abil*.



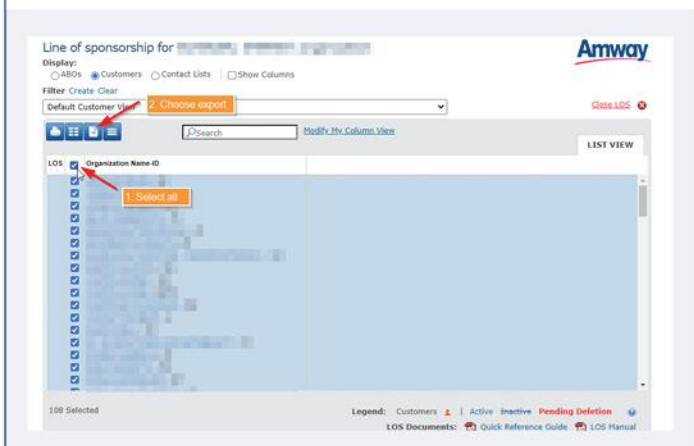
Samm 1 Pärast sisselogimist valige „LOS kaart“ „Minu kontor“ jaotises.



Samm 2 LOS kaardil vahetage leht „ABOdel“ „Klientide“ vastu.



Samm 3 Valige kõik kliendid klõpsates pealkirja kastil. Seejärel klõpsake kohe selle kohal „Eksport“ (kolmas sinine nupp vasakul).



Samm 4 Hüppikmenüül kontrollige, et valitud on „Microsoft Excel“ formaat. Klõpsake „Eksport“ all paremal ja salvestage fail oma arvutisse.

